

PESQUISA DE OPINIÃO PÚBLICA
SOBRE
ASSUNTOS POLÍTICOS/ ADMINISTRATIVOS

GOIÁS
JULHO DE 2014
JOB0471-1

IBOPE
inteligência

ESPECIFICAÇÕES TÉCNICAS DA PESQUISA

OBJETIVO	O projeto tem por objetivo geral levantar um conjunto de informações sobre o clima de opinião em relação às próximas eleições no estado de Goiás que ocorrerão em outubro desse ano.
LOCAL	Goiás.
PERÍODO DE CAMPO	De 29 a 31 de julho de 2014.
UNIVERSO	A pesquisa é realizada com eleitores que votaram nas últimas eleições (votantes) da área em estudo.
AMOSTRA	<p>O modelo de amostragem utilizado é o de conglomerados em 3 estágios.</p> <p>No primeiro estágio os municípios são selecionados probabilisticamente através do método PPT (Probabilidade Proporcional ao Tamanho), tomando os eleitores que votaram nas últimas eleições (votantes) como base para tal seleção.</p> <p>No segundo estágio são selecionados os conglomerados: setores censitários, com PPT (Probabilidade Proporcional ao Tamanho) sistemático. A medida de tamanho é o número de votantes dos setores.</p> <p>Finalmente, no terceiro estágio é selecionado em cada conglomerado um número fixo de votantes segundo cotas de variáveis descritas abaixo.</p>
VARIÁVEIS PARA COTAS AMOSTRAIS	<p>SEXO: Masculino e Feminino.</p> <p>GRUPOS DE IDADE: 16-17, 18-24, 25-34, 35-44, 45-54, 55-64 e 65 anos e mais.</p> <p>INSTRUÇÃO: Até 4ª série do fund.; 5ª a 8ª série do fund.; Ens. Médio; Superior.</p> <p>ATIVIDADE: Setor de dependência - agricultura, indústria de transformação, indústria de construção, outras indústrias, comércio, prestação de serviços, transporte e comunicação, atividade social, administração pública, outras atividades, estudantes e inativos.</p> <p>FONTES DE DADOS PARA ELABORAÇÃO DA AMOSTRA: Censo 2010, TSE 2012, PNAD 2012 e estudos internos.</p>
NÚMERO DE ENTREVISTAS	812 entrevistas em 41 municípios.
MARGEM DE ERRO	A margem de erro estimada é de 3 pontos percentuais para mais ou para menos sobre os resultados encontrados no total da amostra.
NÍVEL DE CONFIANÇA	O nível de confiança utilizado é de 95%.
COLETA DE DADOS	<ul style="list-style-type: none">✓ Entrevistas pessoais com utilização de questionário elaborado de acordo com os objetivos da pesquisa.✓ As entrevistas são realizadas por uma equipe de entrevistadores do IBOPE, devidamente treinada para abordagem deste tipo de público.
CONTROLE DE QUALIDADE	<ul style="list-style-type: none">✓ Há filtragem em todos os questionários após a realização das entrevistas.✓ Fiscalização em aproximadamente 20% dos questionários.

ESPECIFICAÇÕES TÉCNICAS OBRIGATÓRIAS NA DIVULGAÇÃO DE PESQUISAS ELEITORAIS

Período de campo: A pesquisa foi realizada nos dias 29 a 31 de julho de 2014.

Tamanho da amostra: Foram entrevistados 812 votantes.

Margem de Erro: A margem de erro estimada é de 3 pontos percentuais para mais ou para menos sobre os resultados encontrados no total da amostra.

Nível de confiança: O nível de confiança utilizado é de 95%. Isso quer dizer que há uma probabilidade de 95% de os resultados retratarem o atual momento eleitoral, considerando a margem de erro.

Solicitantes: Pesquisa contratada por TELEVISÃO ANHANGUERA S.A.

Registro Eleitoral: Registrada no Tribunal Regional Eleitoral sob o protocolo N° GO-00054/2014 e no Tribunal Superior Eleitoral sob protocolo N° BR – 00285/2014.

IMPORTANTE: As pesquisas divulgadas sempre deverão fazer referência às informações mencionadas acima.

APRESENTAÇÃO DOS RESULTADOS:

PARA EFEITO DE TABULAÇÃO FORAM CONSIDERADAS AS SEGUINTE VARIÁVEIS:

. TOTAL

. SEXO

- Masculino e Feminino.

. GRUPO DE IDADE

- 16 a 24 anos; 25 a 34 anos; 35 a 44 anos; 45 a 54 anos; 55 anos e mais.

. ESCOLARIDADE

- Até 4ª série do fundamental; 5ª a 8ª série do fundamental; Ensino médio; Superior.

. RENDA FAMILIAR
(EM SALÁRIOS MÍNIMOS)

- Mais de 5; Mais de 2 a 5; Até 2.

OBSERVAÇÃO

- As perguntas cujas somas das porcentagens não totalizam 100% são decorrentes de arredondamentos ou de múltiplas respostas.

APRESENTAÇÃO DOS RESULTADOS

IBOPE INTELIGÊNCIA
 PESQUISA DE OPINIÃO PÚBLICA - JOB0471-1/2014
 GOIÁS

Perfil dos entrevistados


RESPOSTA	TOTAL	SEXO		IDADE					ESCOLARIDADE			
		MAS	FEM	16 A 24	25 A 34	35 A 44	45 A 54	55 E MAIS	ATÉ 4ª SÉRIE DO FUND.	5ª A 8ª SÉRIE DO FUND.	ENS. MÉDIO	SUPERIOR
BASE	812	394	418	154	205	163	135	155	157	171	338	146
TOTAL DA AMOSTRA	100%	49%	51%	19%	25%	20%	17%	19%	19%	21%	42%	18%

IBOPE

IBOPE INTELIGÊNCIA
PESQUISA DE OPINIÃO PÚBLICA - JOB0471-1/2014
GOIÁS

Perfil dos entrevistados

RESPOSTA	TOTAL	RENDA FAMILIAR (EM SALÁRIOS MÍNIMOS)			
		MAIS DE 5	MAIS DE 2 A 5	ATÉ 2	NÃO RES- PONDEU
BASE	812	86	258	252	216
TOTAL DA AMOSTRA	100%	11%	32%	31%	27%



IBOPE INTELIGÊNCIA
PESQUISA DE OPINIÃO PÚBLICA - JOB0471-1/2014
GOIÁS

P.01) Em outubro deste ano, teremos eleições para Presidente, Governador, Senador e Deputados. Gostaria de saber qual o seu interesse pelas eleições que ocorrerão em outubro. O(A) sr(a) diria que tem:

RESPOSTA	TOTAL	SEXO		IDADE					ESCOLARIDADE			
		MAS	FEM	16 A 24	25 A 34	35 A 44	45 A 54	55 E MAIS	ATÉ 4ª SÉRIE DO FUND.	5ª A 8ª SÉRIE DO FUND.	ENS. MÉDIO	SUPERIOR
BASE	812	394	418	154	205	163	135	155	157	171	338	146
Muito interesse	16%	19%	13%	8%	17%	20%	15%	19%	17%	11%	15%	23%
Interesse médio	27%	27%	28%	34%	26%	26%	27%	24%	22%	22%	33%	27%
Pouco interesse	29%	30%	28%	38%	25%	25%	27%	31%	34%	35%	24%	27%
Nenhum interesse	26%	23%	28%	18%	30%	27%	29%	24%	24%	29%	27%	21%
Não sabe/ Não respondeu	2%	1%	3%	2%	2%	2%	1%	3%	2%	3%	2%	2%

IBOPE INTELIGÊNCIA
PESQUISA DE OPINIÃO PÚBLICA - JOB0471-1/2014
GOIÁS

P.01) Em outubro deste ano, teremos eleições para Presidente, Governador, Senador e Deputados. Gostaria de saber qual o seu interesse pelas eleições que ocorrerão em outubro. O(A) sr(a) diria que tem:

RESPOSTA	TOTAL	RENDA FAMILIAR (EM SALÁRIOS MÍNIMOS)		
		MAIS DE 5	MAIS DE 2 A 5	ATÉ 2
BASE	812	86	258	252
Muito interesse	16%	22%	15%	15%
Interesse médio	27%	29%	32%	23%
Pouco interesse	29%	23%	27%	30%
Nenhum interesse	26%	24%	22%	30%
Não sabe/ Não respondeu	2%	1%	3%	2%

IBOPE INTELIGÊNCIA
PESQUISA DE OPINIÃO PÚBLICA - JOB0471-1/2014
GOIÁS

P.02) Se a eleição para Governador fosse hoje, em quem o(a) sr(a) votaria para Governador de Goiás? (Espontânea)

RESPOSTA	TOTAL	SEXO		IDADE					ESCOLARIDADE			
		MAS	FEM	16 A 24	25 A 34	35 A 44	45 A 54	55 E MAIS	ATÉ 4ª SÉRIE DO FUND.	5ª A 8ª SÉRIE DO FUND.	ENS. MÉDIO	SUPERIOR
BASE	812	394	418	154	205	163	135	155	157	171	338	146
Antônio Gomide	3%	3%	2%	1%	3%	2%	4%	3%	3%	4%	2%	3%
Iris Rezende	12%	15%	9%	15%	13%	11%	13%	9%	11%	13%	11%	14%
Marconi Perillo	21%	25%	18%	13%	19%	26%	25%	25%	26%	23%	20%	18%
Vanderlan Cardoso	4%	5%	3%	2%	5%	6%	4%	3%	4%	5%	4%	3%
Outros	1%	1%	0%	1%	1%	1%	1%	0%	0%	1%	1%	1%
Branco/ Nulo	13%	14%	13%	14%	17%	10%	13%	12%	9%	12%	15%	16%
Não sabe/ Não respondeu	46%	37%	54%	55%	42%	45%	39%	48%	47%	42%	47%	44%

IBOPE INTELIGÊNCIA
PESQUISA DE OPINIÃO PÚBLICA - JOB0471-1/2014
GOIÁS

P.02) Se a eleição para Governador fosse hoje, em quem o(a) sr(a) votaria para Governador de Goiás? (Espontânea)

RESPOSTA	TOTAL	RENDÁ FAMILIAR (EM SALÁRIOS MÍNIMOS)		
		MAIS DE 5	MAIS DE 2 A 5	ATÉ 2
BASE	812	86	258	252
Antônio Gomide	3%	5%	3%	2%
Iris Rezende	12%	17%	10%	12%
Marconi Perillo	21%	26%	22%	21%
Vanderlan Cardoso	4%	5%	4%	4%
Outros	1%	0%	2%	1%
Branco/ Nulo	13%	12%	17%	13%
Não sabe/ Não respondeu	46%	36%	41%	47%

IBOPE INTELIGÊNCIA
PESQUISA DE OPINIÃO PÚBLICA - JOB0471-1/2014
GOIÁS

P.03) Pensando na eleição para Senador por Goiás, em quem o(a) sr(a) votaria se a eleição fosse hoje? (Espontânea)

RESPOSTA	TOTAL	SEXO		IDADE					ESCOLARIDADE			
		MAS	FEM	16 A 24	25 A 34	35 A 44	45 A 54	55 E MAIS	ATÉ 4ª SÉRIE DO FUND.	5ª A 8ª SÉRIE DO FUND.	ENS. MÉDIO	SUPERIOR
BASE	812	394	418	154	205	163	135	155	157	171	338	146
Antônio Neto	1%	1%	1%	3%	0%	1%	0%	1%	1%	2%	1%	0%
Marina Sant'anna	3%	4%	3%	2%	4%	4%	2%	3%	2%	2%	4%	3%
Ronaldo Caiado	9%	13%	5%	8%	12%	7%	7%	10%	8%	9%	7%	14%
Vilmar Rocha	3%	4%	1%	2%	2%	4%	2%	3%	3%	1%	3%	3%
Outros	1%	1%	1%	1%	0%	2%	1%	1%	1%	1%	1%	1%
Branco/ Nulo	18%	18%	18%	17%	21%	17%	24%	14%	13%	21%	18%	21%
Não sabe/ Não respondeu	65%	59%	70%	68%	60%	66%	64%	68%	72%	64%	65%	59%

P.03) Pensando na eleição para Senador por Goiás, em quem o(a) sr(a) votaria se a eleição fosse hoje? (Espontânea)

RESPOSTA	TOTAL	RENDA FAMILIAR (EM SALÁRIOS MÍNIMOS)		
		MAIS DE 5	MAIS DE 2 A 5	ATÉ 2
BASE	812	86	258	252
Antônio Neto	1%	0%	1%	2%
Marina Sant'anna	3%	5%	4%	2%
Ronaldo Caiado	9%	15%	7%	8%
Vilmar Rocha	3%	1%	2%	3%
Outros	1%	0%	1%	1%
Branco/ Nulo	18%	15%	22%	20%
Não sabe/ Não respondeu	65%	64%	63%	64%

IBOPE INTELIGÊNCIA
PESQUISA DE OPINIÃO PÚBLICA - JOB0471-1/2014
GOIÁS

P.04) Pensando na eleição para Presidente da República, em quem o(a) sr(a) votaria para Presidente da República se a eleição fosse hoje? (Espontânea)

RESPOSTA	TOTAL	SEXO		IDADE					ESCOLARIDADE			
		MAS	FEM	16 A 24	25 A 34	35 A 44	45 A 54	55 E MAIS	ATÉ 4ª SÉRIE DO FUND.	5ª A 8ª SÉRIE DO FUND.	ENS. MÉDIO	SUPERIOR
BASE	812	394	418	154	205	163	135	155	157	171	338	146
Aécio Neves	12%	16%	9%	12%	13%	10%	8%	17%	11%	9%	11%	18%
Dilma	21%	26%	17%	13%	16%	22%	27%	29%	29%	24%	19%	14%
Eduardo Campos	4%	5%	4%	4%	4%	5%	7%	2%	3%	3%	4%	8%
Pastor Everaldo	1%	1%	2%	3%	1%	1%	0%	1%	1%	1%	2%	1%
Outros	2%	2%	2%	5%	2%	1%	0%	3%	2%	2%	2%	1%
Branco/ Nulo	15%	15%	15%	14%	20%	13%	17%	10%	8%	16%	16%	19%
Não sabe/ Não respondeu	44%	35%	53%	49%	44%	48%	40%	39%	46%	46%	45%	38%

**P.04) Pensando na eleição para Presidente da República, em quem o(a)
sr(a) votaria para Presidente da República se a eleição fosse hoje?
(Espontânea)**

RESPOSTA	TOTAL	RENDA FAMILIAR (EM SALÁRIOS MÍNIMOS)		
		MAIS DE 5	MAIS DE 2 A 5	ATÉ 2
BASE	812	86	258	252
Aécio Neves	12%	27%	12%	9%
Dilma	21%	16%	23%	24%
Eduardo Campos	4%	8%	5%	3%
Pastor Everaldo	1%	2%	1%	1%
Outros	2%	0%	2%	3%
Branco/ Nulo	15%	10%	19%	15%
Não sabe/ Não respondeu	44%	36%	38%	44%

IBOPE INTELIGÊNCIA
PESQUISA DE OPINIÃO PÚBLICA - JOB0471-1/2014
GOIÁS

P.05) Se a eleição para Governador de Goiás fosse hoje e os candidatos fossem estes, em quem o(a) sr(a) votaria?

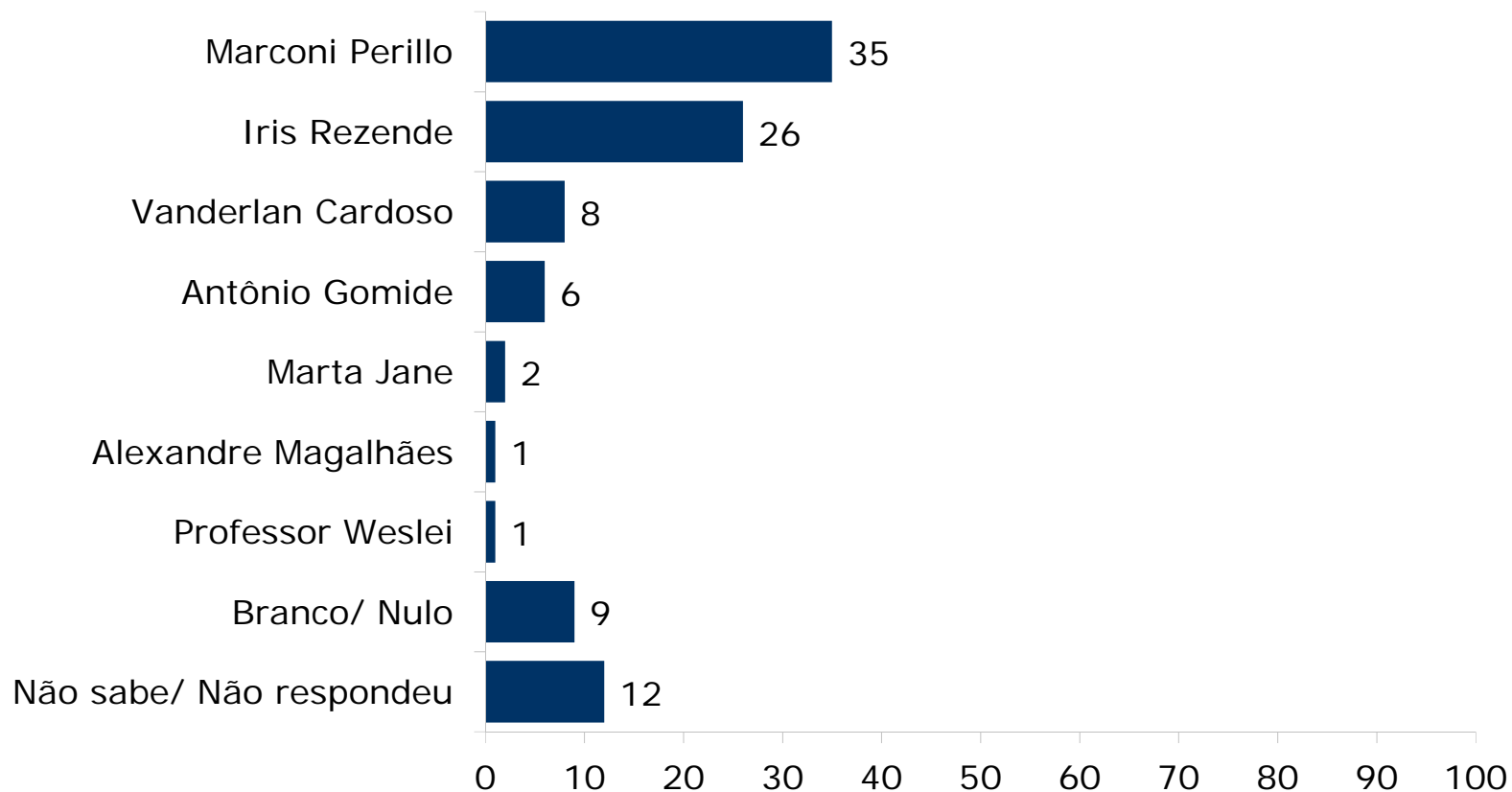
RESPOSTA	TOTAL	SEXO		IDADE					ESCOLARIDADE			
		MAS	FEM	16 A 24	25 A 34	35 A 44	45 A 54	55 E MAIS	ATÉ 4ª SÉRIE DO FUND.	5ª A 8ª SÉRIE DO FUND.	ENS. MÉDIO	SUPERIOR
BASE	812	394	418	154	205	163	135	155	157	171	338	146
Alexandre Magalhães	1%	1%	0%	1%	1%	1%	0%	1%	1%	1%	1%	1%
Antônio Gomide	6%	6%	5%	4%	5%	4%	9%	8%	5%	6%	7%	3%
Iris Rezende	26%	23%	28%	29%	23%	28%	24%	25%	24%	31%	24%	25%
Marconi Perillo	35%	38%	32%	32%	38%	37%	33%	34%	33%	35%	37%	34%
Marta Jane	2%	2%	3%	4%	3%	1%	1%	2%	1%	2%	3%	2%
Professor Weslei	1%	2%	1%	3%	2%	1%	0%	1%	1%	1%	1%	3%
Vanderlan Cardoso	8%	8%	8%	5%	8%	11%	9%	8%	8%	8%	8%	10%
Branco/ Nulo	9%	9%	10%	11%	13%	6%	10%	6%	6%	9%	10%	12%
Não sabe/ Não respondeu	12%	11%	12%	11%	7%	12%	13%	17%	20%	8%	9%	12%

IBOPE INTELIGÊNCIA
PESQUISA DE OPINIÃO PÚBLICA - JOB0471-1/2014
GOIÁS

P.05) Se a eleição para Governador de Goiás fosse hoje e os candidatos fossem estes, em quem o(a) sr(a) votaria?

RESPOSTA	TOTAL	RENDA FAMILIAR (EM SALÁRIOS MÍNIMOS)		
		MAIS DE 5	MAIS DE 2 A 5	ATÉ 2
BASE	812	86	258	252
Alexandre Magalhães	1%	0%	0%	0%
Antônio Gomide	6%	8%	6%	5%
Iris Rezende	26%	23%	28%	26%
Marconi Perillo	35%	34%	35%	37%
Marta Jane	2%	3%	3%	3%
Professor Weslei	1%	1%	2%	1%
Vanderlan Cardoso	8%	14%	7%	9%
Branco/ Nulo	9%	7%	10%	6%
Não sabe/ Não respondeu	12%	9%	9%	13%

INTENÇÃO DE VOTO PARA GOVERNADOR (Estimulada - Uma opção) (%)



IBOPE INTELIGÊNCIA
PESQUISA DE OPINIÃO PÚBLICA - JOB0471-1/2014
GOIÁS

P.06) Dentre estes candidatos a Governador de Goiás, em qual o(a) sr(a) não votaria de jeito nenhum? Mais algum? Algum outro?

RESPOSTA	TOTAL	SEXO		IDADE					ESCOLARIDADE			
		MAS	FEM	16 A 24	25 A 34	35 A 44	45 A 54	55 E MAIS	ATÉ 4ª SÉRIE DO FUND.	5ª A 8ª SÉRIE DO FUND.	ENS. MÉDIO	SUPERIOR
BASE	812	394	418	154	205	163	135	155	157	171	338	146
Alexandre Magalhães	13%	12%	13%	8%	13%	9%	16%	17%	13%	15%	12%	11%
Antônio Gomide	12%	13%	11%	10%	10%	12%	16%	14%	11%	15%	12%	10%
Iris Rezende	24%	27%	22%	25%	28%	21%	24%	23%	20%	21%	26%	30%
Marconi Perillo	29%	27%	31%	32%	27%	33%	26%	27%	20%	34%	28%	36%
Marta Jane	12%	12%	11%	10%	10%	12%	15%	12%	11%	12%	13%	9%
Professor Weslei	9%	10%	7%	8%	7%	9%	10%	10%	10%	9%	9%	7%
Vanderlan Cardoso	9%	11%	8%	12%	8%	7%	10%	11%	11%	9%	9%	8%
Poderia votar em todos (Esp.)	13%	12%	14%	6%	13%	14%	16%	14%	19%	16%	9%	10%
Não sabe/ Não respondeu	19%	17%	22%	21%	19%	18%	19%	19%	26%	14%	19%	18%

P.06) Dentre estes candidatos a Governador de Goiás, em qual o(a) sr(a) não votaria de jeito nenhum? Mais algum? Algum outro?

RESPOSTA	TOTAL	RENDA FAMILIAR (EM SALÁRIOS MÍNIMOS)		
		MAIS DE 5	MAIS DE 2 A 5	ATÉ 2
BASE	812	86	258	252
Alexandre Magalhães	13%	12%	16%	12%
Antônio Gomide	12%	12%	15%	10%
Iris Rezende	24%	29%	25%	21%
Marconi Perillo	29%	35%	30%	26%
Marta Jane	12%	13%	14%	10%
Professor Wesley	9%	10%	11%	7%
Vanderlan Cardoso	9%	8%	13%	8%
Poderia votar em todos (Esp.)	13%	13%	14%	18%
Não sabe/ Não respondeu	19%	15%	16%	19%

IBOPE INTELIGÊNCIA
PESQUISA DE OPINIÃO PÚBLICA - JOB0471-1/2014
GOIÁS

P.07) Independente da sua intenção de voto, quem o(a) sr(a) acha que será o próximo Governador de Goiás?

RESPOSTA	TOTAL	SEXO		IDADE					ESCOLARIDADE			
		MAS	FEM	16 A 24	25 A 34	35 A 44	45 A 54	55 E MAIS	ATÉ 4ª SÉRIE DO FUND.	5ª A 8ª SÉRIE DO FUND.	ENS. MÉDIO	SUPERIOR
BASE	812	394	418	154	205	163	135	155	157	171	338	146
Alexandre Magalhães	1%	1%	0%	1%	0%	1%	0%	1%	1%	1%	1%	0%
Antônio Gomide	3%	3%	3%	3%	3%	2%	4%	4%	3%	5%	3%	3%
Iris Rezende	19%	18%	21%	20%	20%	17%	24%	17%	15%	25%	18%	21%
Marconi Perillo	47%	51%	43%	45%	53%	50%	42%	41%	41%	44%	50%	49%
Marta Jane	1%	1%	1%	2%	1%	0%	0%	1%	0%	2%	1%	1%
Professor Weslei	1%	1%	0%	2%	1%	0%	0%	0%	0%	1%	1%	1%
Vanderlan Cardoso	3%	4%	3%	4%	2%	6%	4%	2%	3%	2%	5%	2%
Não sabe/ Não respondeu	25%	22%	28%	23%	20%	25%	26%	35%	38%	21%	22%	23%

IBOPE INTELIGÊNCIA
PESQUISA DE OPINIÃO PÚBLICA - JOB0471-1/2014
GOIÁS

P.07) Independente da sua intenção de voto, quem o(a) sr(a) acha que será o próximo Governador de Goiás?

RESPOSTA	TOTAL	RENDÁ FAMILIAR (EM SALÁRIOS MÍNIMOS)		
		MAIS DE 5	MAIS DE 2 A 5	ATÉ 2
BASE	812	86	258	252
Alexandre Magalhães	1%	0%	1%	1%
Antônio Gomide	3%	5%	3%	4%
Iris Rezende	19%	19%	18%	20%
Marconi Perillo	47%	45%	51%	47%
Marta Jane	1%	0%	1%	0%
Professor Weslei	1%	0%	2%	0%
Vanderlan Cardoso	3%	3%	2%	4%
Não sabe/ Não respondeu	25%	28%	21%	24%

IBOPE INTELIGÊNCIA
PESQUISA DE OPINIÃO PÚBLICA - JOB0471-1/2014
GOIÁS

P.08) Se a eleição para Senador por Goiás fosse hoje e os candidatos fossem estes, em quem o(a) sr(a) votaria?

RESPOSTA	TOTAL	SEXO		IDADE					ESCOLARIDADE			
		MAS	FEM	16 A 24	25 A 34	35 A 44	45 A 54	55 E MAIS	ATÉ 4ª SÉRIE DO FUND.	5ª A 8ª SÉRIE DO FUND.	ENS. MÉDIO	SUPERIOR
BASE	812	394	418	154	205	163	135	155	157	171	338	146
Aguimar Jesuíno	1%	1%	2%	3%	1%	1%	0%	2%	1%	2%	1%	2%
Aldo Muro	1%	1%	1%	1%	0%	1%	1%	1%	2%	1%	1%	1%
Antônio Neto	3%	3%	2%	6%	1%	4%	1%	1%	2%	3%	3%	2%
Elber Sampaio	1%	1%	1%	2%	0%	1%	0%	1%	1%	1%	1%	1%
Marina Sant'anna	14%	11%	16%	14%	15%	16%	12%	11%	15%	11%	14%	12%
Ronaldo Caiado	29%	35%	24%	25%	30%	29%	25%	35%	24%	28%	31%	32%
Vilmar Rocha	11%	12%	9%	13%	12%	10%	8%	10%	8%	9%	14%	10%
Branco/ Nulo	14%	13%	14%	14%	17%	14%	14%	8%	7%	18%	13%	18%
Não sabe/ Não respondeu	27%	22%	31%	22%	22%	24%	38%	31%	40%	28%	22%	21%

IBOPE INTELIGÊNCIA
 PESQUISA DE OPINIÃO PÚBLICA - JOB0471-1/2014
 GOIÁS

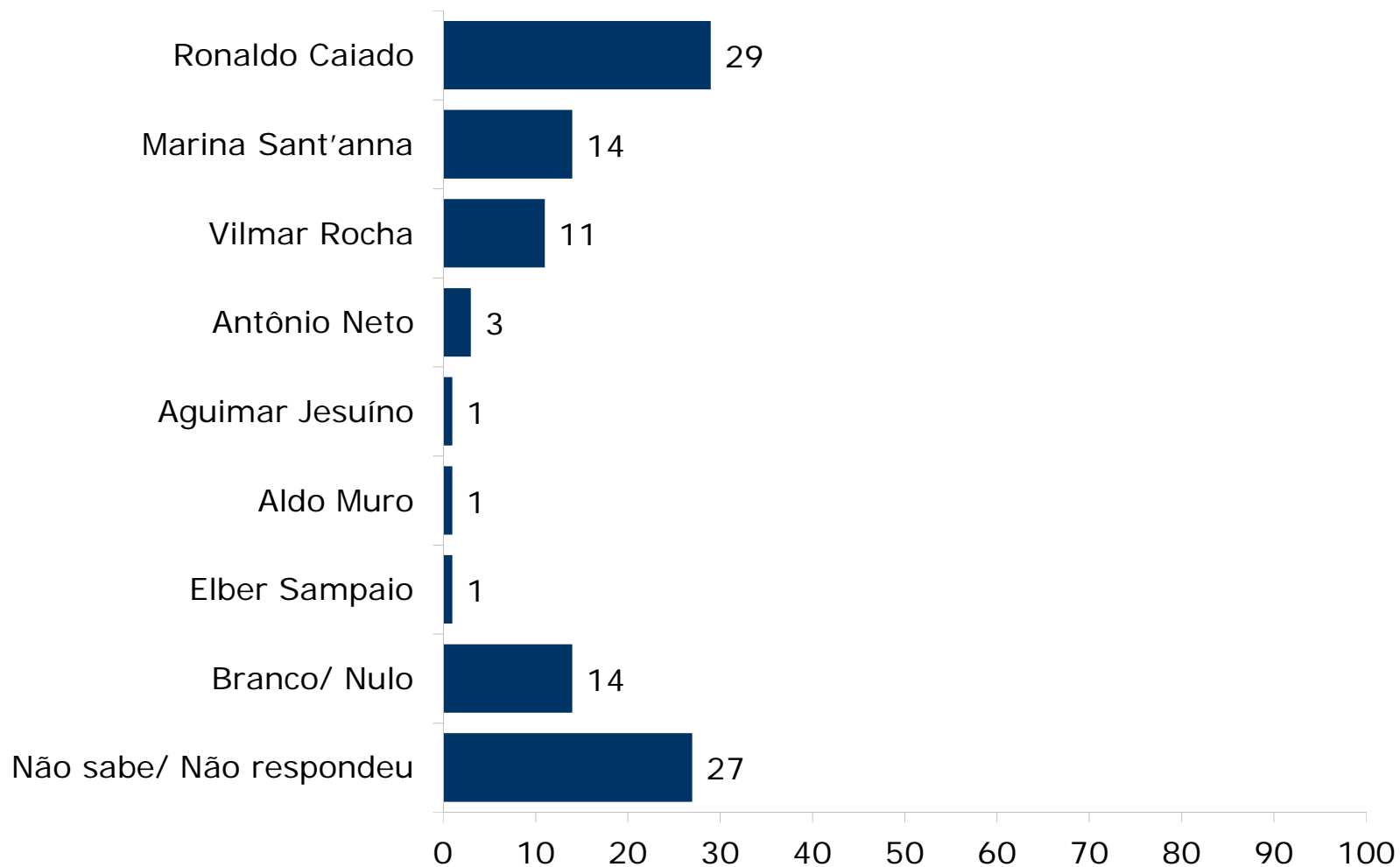
P.08) Se a eleição para Senador por Goiás fosse hoje e os candidatos fossem estes, em quem o(a) sr(a) votaria?

RESPOSTA	TOTAL	RENDA FAMILIAR (EM SALÁRIOS MÍNIMOS)		
		MAIS DE 5	MAIS DE 2 A 5	ATÉ 2
BASE	812	86	258	252
Aguimar Jesuíno	1%	0%	2%	2%
Aldo Muro	1%	0%	1%	1%
Antônio Neto	3%	2%	2%	3%
Elber Sampaio	1%	0%	1%	1%
Marina Sant'anna	14%	19%	12%	14%
Ronaldo Caiado	29%	38%	31%	24%
Vilmar Rocha	11%	8%	15%	10%
Branco/ Nulo	14%	13%	15%	14%
Não sabe/ Não respondeu	27%	20%	22%	31%

INTENÇÃO DE VOTO PARA SENADOR

(Estimulada - Uma opção)

(%)



IBOPE INTELIGÊNCIA
PESQUISA DE OPINIÃO PÚBLICA - JOB0471-1/2014
GOIÁS

P.09) Se a eleição para Presidente da República fosse hoje e os candidatos fossem estes, em quem o(a) sr(a) votaria?

RESPOSTA	TOTAL	SEXO		IDADE					ESCOLARIDADE			
		MAS	FEM	16 A 24	25 A 34	35 A 44	45 A 54	55 E MAIS	ATÉ 4ª SÉRIE DO FUND.	5ª A 8ª SÉRIE DO FUND.	ENS. MÉDIO	SUPERIOR
BASE	812	394	418	154	205	163	135	155	157	171	338	146
Aécio Neves	24%	25%	23%	23%	26%	23%	18%	27%	13%	20%	27%	32%
Dilma	29%	33%	26%	23%	25%	29%	35%	35%	39%	33%	26%	20%
Eduardo Campos	9%	10%	7%	10%	8%	7%	11%	8%	9%	9%	8%	10%
Eymael	1%	1%	1%	1%	0%	2%	1%	1%	0%	1%	1%	1%
Luciana Genro	1%	1%	1%	1%	1%	0%	1%	1%	1%	1%	1%	1%
Mauro Iasi	1%	1%	1%	1%	2%	1%	0%	0%	1%	0%	1%	1%
Pastor Everaldo	5%	4%	6%	7%	5%	8%	5%	1%	3%	7%	6%	5%
Zé Maria	1%	1%	1%	2%	0%	1%	1%	0%	1%	1%	1%	1%
Eduardo Jorge	1%	1%	0%	1%	1%	1%	1%	1%	1%	1%	1%	1%
Outros com menos de 1%	0%	1%	0%	0%	0%	1%	0%	1%	1%	1%	0%	1%
Branco/ Nulo	11%	11%	12%	14%	16%	11%	10%	4%	5%	12%	12%	14%
Não sabe/ Não respondeu	17%	12%	21%	17%	13%	16%	18%	22%	27%	15%	14%	13%

Obs: Outros com menos de 1% = Também constavam no disco apresentado ao entrevistado os seguintes nomes, que não obtiveram menções suficientes para alcançar 1%: Levy Fidelix e Rui Costa Pimenta.

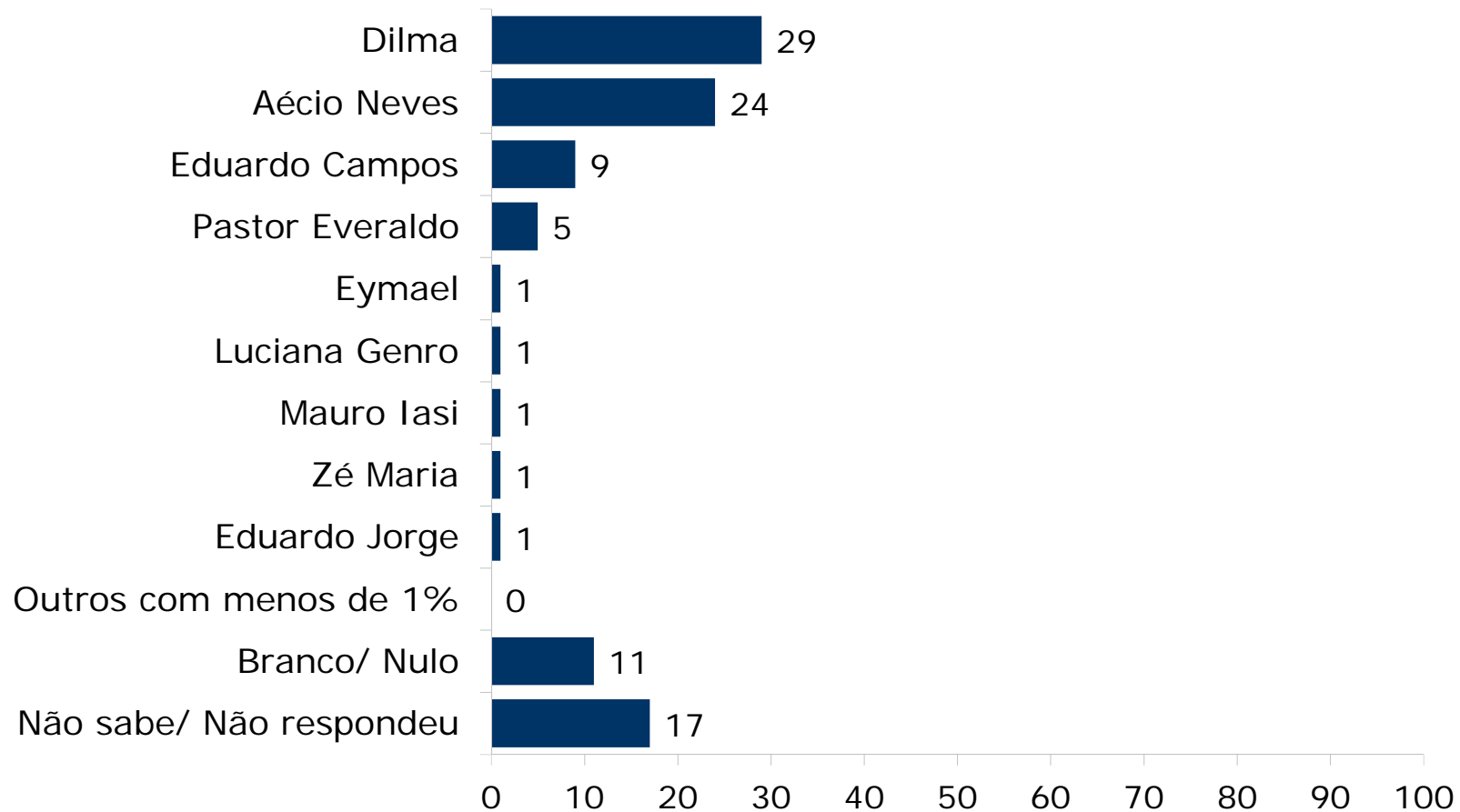
IBOPE INTELIGÊNCIA
PESQUISA DE OPINIÃO PÚBLICA - JOB0471-1/2014
GOIÁS

P.09) Se a eleição para Presidente da República fosse hoje e os candidatos fossem estes, em quem o(a) sr(a) votaria?

RESPOSTA	TOTAL	RENDA FAMILIAR (EM SALÁRIOS MÍNIMOS)		
		MAIS DE 5	MAIS DE 2 A 5	ATÉ 2
BASE	812	86	258	252
Aécio Neves	24%	43%	25%	19%
Dilma	29%	20%	33%	32%
Eduardo Campos	9%	9%	8%	7%
Eymael	1%	2%	1%	1%
Luciana Genro	1%	2%	1%	1%
Mauro Iasi	1%	1%	2%	0%
Pastor Everaldo	5%	6%	5%	7%
Zé Maria	1%	0%	1%	1%
Eduardo Jorge	1%	1%	1%	0%
Outros com menos de 1%	0%	0%	0%	1%
Branco/ Nulo	11%	6%	12%	12%
Não sabe/ Não respondeu	17%	9%	12%	19%

Obs: Outros com menos de 1% = Também constavam no disco apresentado ao entrevistado os seguintes nomes, que não obtiveram menções suficientes para alcançar 1%: Levy Fidelix e Rui Costa Pimenta.

INTENÇÃO DE VOTO PARA PRESIDENTE (Estimulada - Uma opção) (%)



Obs: Outros com menos de 1% = Também constavam no disco apresentado ao entrevistado os seguintes nomes, que não obtiveram menções suficientes para alcançar 1%: Levy Fidelix e Rui Costa Pimenta.

IBOPE INTELIGÊNCIA
PESQUISA DE OPINIÃO PÚBLICA - JOB0471-1/2014
GOIÁS

P.10) De uma maneira geral, como o(a) sr(a) classifica a administração do Governador Marconi Perillo? O(A) sr(a) acha que ela está sendo:

RESPOSTA	TOTAL	SEXO		IDADE					ESCOLARIDADE			
		MAS	FEM	16 A 24	25 A 34	35 A 44	45 A 54	55 E MAIS	ATÉ 4ª SÉRIE DO FUND.	5ª A 8ª SÉRIE DO FUND.	ENS. MÉDIO	SUPERIOR
BASE	812	394	418	154	205	163	135	155	157	171	338	146
Ótima	7%	8%	6%	3%	5%	13%	7%	8%	7%	9%	7%	6%
Boa	27%	27%	27%	27%	25%	22%	30%	32%	30%	26%	28%	22%
Regular	36%	36%	37%	39%	37%	40%	34%	31%	38%	35%	38%	32%
Ruim	9%	9%	9%	8%	8%	10%	9%	10%	6%	11%	9%	11%
Péssima	15%	15%	15%	16%	20%	11%	14%	13%	12%	16%	13%	23%
Não sabe/ Não respondeu	5%	5%	6%	6%	4%	4%	6%	6%	7%	4%	5%	7%

P.10) De uma maneira geral, como o(a) sr(a) classifica a administração do Governador Marconi Perillo? O(A) sr(a) acha que ela está sendo:

RESPOSTA	TOTAL	RENDÁ FAMILIAR (EM SALÁRIOS MÍNIMOS)		
		MAIS DE 5	MAIS DE 2 A 5	ATÉ 2
BASE	812	86	258	252
Ótima	7%	3%	10%	7%
Boa	27%	30%	24%	29%
Regular	36%	41%	35%	38%
Ruim	9%	7%	12%	7%
Péssima	15%	19%	17%	12%
Não sabe/ Não respondeu	5%	0%	2%	8%

IBOPE INTELIGÊNCIA
PESQUISA DE OPINIÃO PÚBLICA - JOB0471-1/2014
GOIÁS

P.11) O(A) sr(a) aprova ou desaprova a maneira como o Governador Marconi Perillo vem administrando o Estado de Goiás?

RESPOSTA	TOTAL	SEXO		IDADE					ESCOLARIDADE			
		MAS	FEM	16 A 24	25 A 34	35 A 44	45 A 54	55 E MAIS	ATÉ 4ª SÉRIE DO FUND.	5ª A 8ª SÉRIE DO FUND.	ENS. MÉDIO	SUPERIOR
BASE	812	394	418	154	205	163	135	155	157	171	338	146
Aprova	50%	51%	48%	48%	44%	53%	56%	49%	50%	52%	52%	40%
Desaprova	38%	37%	39%	41%	44%	37%	30%	35%	31%	37%	36%	51%
Não sabe/ Não respondeu	12%	12%	13%	11%	12%	10%	13%	16%	19%	11%	12%	8%

**P.11) O(A) sr(a) aprova ou desaprova a maneira como o Governador
Marconi Perillo vem administrando o Estado de Goiás?**

RESPOSTA	TOTAL	RENDÁ FAMILIAR (EM SALÁRIOS MÍNIMOS)		
		MAIS DE 5	MAIS DE 2 A 5	ATÉ 2
BASE	812	86	258	252
Aprova	50%	45%	49%	54%
Desaprova	38%	50%	43%	30%
Não sabe/ Não respondeu	12%	5%	7%	16%

IBOPE INTELIGÊNCIA
PESQUISA DE OPINIÃO PÚBLICA - JOB0471-1/2014
GOIÁS

P.12) O(A) sr(a) confia ou não confia no Governador Marconi Perillo?

RESPOSTA	TOTAL	SEXO		IDADE					ESCOLARIDADE			
		MAS	FEM	16 A 24	25 A 34	35 A 44	45 A 54	55 E MAIS	ATÉ 4ª SÉRIE DO FUND.	5ª A 8ª SÉRIE DO FUND.	ENS. MÉDIO	SUPERIOR
BASE	812	394	418	154	205	163	135	155	157	171	338	146
Confia	42%	46%	39%	38%	36%	45%	48%	46%	48%	42%	45%	32%
Não confia	45%	42%	47%	49%	52%	41%	39%	42%	34%	43%	46%	58%
Não sabe/ Não respondeu	13%	12%	14%	13%	12%	13%	13%	12%	18%	16%	10%	10%

P.12) O(A) sr(a) confia ou não confia no Governador Marconi Perillo?

RESPOSTA	TOTAL	RENDA FAMILIAR (EM SALÁRIOS MÍNIMOS)		
		MAIS DE 5	MAIS DE 2 A 5	ATÉ 2
BASE	812	86	258	252
Confia	42%	36%	43%	44%
Não confia	45%	56%	49%	41%
Não sabe/ Não respondeu	13%	8%	8%	15%

IBOPE INTELIGÊNCIA
PESQUISA DE OPINIÃO PÚBLICA - JOB0471-1/2014
GOIÁS

P.13A) Aqui está uma lista de áreas onde as pessoas vem enfrentando problemas de maior ou menor gravidade. Por favor, diga qual é a área em que, na sua opinião, a população de Goiás está enfrentando os maiores problemas. (1º lugar)

RESPOSTA	TOTAL	SEXO		IDADE					ESCOLARIDADE			
		MAS	FEM	16 A 24	25 A 34	35 A 44	45 A 54	55 E MAIS	ATÉ 4ª SÉRIE DO FUND.	5ª A 8ª SÉRIE DO FUND.	ENS. MÉDIO	SUPERIOR
BASE	812	394	418	154	205	163	135	155	157	171	338	146
Abastecimento de água	3%	4%	3%	3%	2%	4%	3%	3%	4%	6%	2%	1%
Agricultura	0%	1%	0%	1%	0%	0%	0%	0%	0%	0%	1%	0%
Assistência Social	1%	1%	1%	0%	1%	1%	1%	1%	1%	0%	0%	2%
Funcionalismo Público	0%	0%	1%	1%	0%	1%	0%	0%	0%	1%	1%	1%
Educação	13%	14%	13%	21%	12%	15%	8%	10%	13%	8%	12%	24%
Energia elétrica	1%	0%	1%	0%	0%	1%	1%	1%	1%	1%	1%	1%
Estradas	5%	5%	5%	8%	4%	6%	4%	3%	4%	6%	6%	3%
Geração de Empregos	1%	1%	1%	1%	2%	1%	1%	0%	1%	2%	1%	1%
Habitação	0%	1%	0%	0%	0%	1%	0%	1%	0%	1%	1%	1%
Impostos e Taxas	1%	3%	0%	2%	0%	1%	3%	1%	2%	1%	1%	2%
Meio ambiente	1%	1%	1%	0%	0%	1%	1%	3%	1%	1%	0%	1%
Rede de esgoto	3%	3%	2%	3%	2%	3%	1%	5%	4%	2%	3%	3%
Saúde	35%	31%	39%	30%	40%	32%	38%	35%	40%	37%	39%	20%
Segurança Pública	14%	15%	13%	9%	10%	18%	18%	16%	10%	14%	13%	21%
Administração pública	2%	2%	2%	3%	3%	2%	1%	1%	1%	2%	3%	3%
Cultura e Lazer	0%	0%	0%	1%	0%	0%	0%	0%	0%	0%	0%	1%
Corrupção	3%	4%	3%	3%	4%	1%	6%	1%	2%	4%	3%	4%
Turismo	1%	1%	0%	1%	1%	1%	0%	0%	1%	0%	1%	0%
Drogas	7%	7%	7%	6%	9%	7%	7%	6%	6%	8%	8%	5%
Transporte	5%	6%	4%	3%	7%	3%	4%	7%	4%	5%	5%	5%
Seca	0%	0%	1%	1%	0%	0%	0%	1%	0%	1%	0%	1%
Nenhuma destas	1%	1%	0%	1%	0%	0%	1%	2%	3%	1%	0%	0%
Não sabe/ Não respondeu	1%	1%	1%	1%	0%	1%	2%	3%	4%	1%	1%	1%

IBOPE INTELIGÊNCIA
PESQUISA DE OPINIÃO PÚBLICA - JOB0471-1/2014
GOIÁS

P.13A) Aqui está uma lista de áreas onde as pessoas vem enfrentando problemas de maior ou menor gravidade. Por favor, diga qual é a área em que, na sua opinião, a população de Goiás está enfrentando os maiores problemas. (1º lugar)

RESPOSTA	TOTAL	RENDA FAMILIAR (EM SALÁRIOS MÍNIMOS)		
		MAIS DE 5	MAIS DE 2 A 5	ATÉ 2
BASE	812	86	258	252
Abastecimento de água	3%	0%	5%	3%
Agricultura	0%	0%	1%	0%
Assistência Social	1%	0%	0%	1%
Funcionalismo Público	0%	0%	0%	0%
Educação	13%	13%	14%	10%
Energia elétrica	1%	1%	0%	1%
Estradas	5%	2%	3%	5%
Geração de Empregos	1%	0%	0%	2%
Habitação	0%	0%	0%	1%
Impostos e Taxas	1%	1%	1%	1%
Meio ambiente	1%	1%	0%	1%
Rede de esgoto	3%	3%	3%	3%
Saúde	35%	23%	36%	40%
Segurança Pública	14%	31%	16%	11%
Administração pública	2%	2%	2%	3%
Cultura e Lazer	0%	0%	1%	0%
Corrupção	3%	5%	3%	3%
Turismo	1%	1%	0%	0%
Drogas	7%	8%	6%	8%
Transporte	5%	7%	5%	3%
Seca	0%	0%	1%	0%
Nenhuma destas	1%	0%	0%	1%
Não sabe/ Não respondeu	1%	0%	0%	2%

IBOPE INTELIGÊNCIA
PESQUISA DE OPINIÃO PÚBLICA - JOB0471-1/2014
GOIÁS

P.13B) Aqui está uma lista de áreas onde as pessoas vem enfrentando problemas de maior ou menor gravidade. Por favor, diga qual é a área em que, na sua opinião, a população de Goiás está enfrentando os maiores problemas. (1º + 2º + 3º lugares)

RESPOSTA	TOTAL	SEXO		IDADE					ESCOLARIDADE			
		MAS	FEM	16 A 24	25 A 34	35 A 44	45 A 54	55 E MAIS	ATÉ 4ª SÉRIE DO FUND.	5ª A 8ª SÉRIE DO FUND.	ENS. MÉDIO	SUPERIOR
BASE	812	394	418	154	205	163	135	155	157	171	338	146
Abastecimento de água	6%	6%	6%	5%	5%	8%	6%	6%	5%	11%	5%	3%
Agricultura	1%	1%	1%	1%	1%	1%	0%	2%	1%	1%	1%	1%
Assistência Social	4%	3%	4%	3%	3%	5%	3%	5%	5%	4%	2%	5%
Funcionalismo Público	2%	1%	3%	2%	2%	2%	2%	1%	1%	2%	2%	2%
Educação	42%	39%	44%	43%	44%	44%	39%	38%	38%	38%	40%	55%
Energia elétrica	3%	4%	3%	3%	3%	4%	4%	3%	3%	3%	3%	5%
Estradas	12%	12%	11%	16%	11%	13%	10%	9%	12%	13%	13%	7%
Geração de Empregos	10%	10%	10%	14%	9%	10%	10%	6%	10%	9%	9%	12%
Habitação	4%	4%	4%	1%	6%	6%	3%	3%	2%	3%	6%	3%
Impostos e Taxas	8%	8%	8%	9%	10%	5%	7%	7%	5%	5%	9%	11%
Meio ambiente	2%	3%	2%	3%	1%	2%	1%	4%	3%	2%	2%	3%
Rede de esgoto	8%	7%	8%	7%	7%	7%	7%	10%	11%	7%	6%	8%
Saúde	72%	66%	78%	64%	79%	72%	75%	68%	73%	73%	75%	64%
Segurança Pública	47%	51%	43%	40%	44%	51%	50%	50%	43%	51%	47%	46%
Administração pública	5%	5%	6%	10%	6%	2%	4%	5%	3%	4%	6%	9%
Cultura e Lazer	2%	2%	2%	5%	1%	1%	2%	0%	0%	4%	2%	3%
Corrupção	12%	13%	10%	13%	15%	7%	13%	9%	9%	8%	12%	16%
Turismo	2%	2%	1%	3%	2%	1%	1%	1%	3%	1%	2%	1%
Drogas	24%	24%	25%	31%	25%	25%	23%	18%	22%	25%	27%	21%
Transporte	16%	16%	16%	13%	16%	15%	13%	21%	13%	14%	18%	16%
Enchentes	0%	0%	0%	0%	0%	1%	0%	0%	0%	1%	0%	0%
Seca	1%	1%	1%	1%	0%	1%	0%	2%	0%	1%	1%	1%
Nenhuma destas	1%	1%	0%	1%	0%	0%	1%	2%	3%	1%	0%	0%
Não sabe/ Não respondeu	1%	1%	1%	1%	0%	1%	2%	3%	4%	1%	1%	1%

IBOPE INTELIGÊNCIA
PESQUISA DE OPINIÃO PÚBLICA - JOB0471-1/2014
GOIÁS

P.13B) Aqui está uma lista de áreas onde as pessoas vem enfrentando problemas de maior ou menor gravidade. Por favor, diga qual é a área em que, na sua opinião, a população de Goiás está enfrentando os maiores problemas. (1º + 2º + 3º lugares)

RESPOSTA	TOTAL	RENDA FAMILIAR (EM SALÁRIOS MÍNIMOS)		
		MAIS DE 5	MAIS DE 2 A 5	ATÉ 2
BASE	812	86	258	252
Abastecimento de água	6%	0%	9%	5%
Agricultura	1%	2%	1%	2%
Assistência Social	4%	6%	3%	3%
Funcionalismo Público	2%	2%	2%	1%
Educação	42%	37%	46%	38%
Energia elétrica	3%	3%	1%	5%
Estradas	12%	8%	10%	11%
Geração de Empregos	10%	7%	8%	13%
Habitação	4%	3%	4%	5%
Impostos e Taxas	8%	13%	6%	8%
Meio ambiente	2%	3%	1%	2%
Rede de esgoto	8%	6%	9%	6%
Saúde	72%	67%	74%	77%
Segurança Pública	47%	64%	49%	44%
Administração pública	5%	6%	6%	6%
Cultura e Lazer	2%	1%	3%	2%
Corrupção	12%	17%	13%	10%
Turismo	2%	1%	3%	1%
Drogas	24%	23%	23%	29%
Transporte	16%	20%	17%	12%
Enchentes	0%	0%	0%	0%
Seca	1%	0%	2%	0%
Nenhuma destas	1%	0%	0%	1%
Não sabe/ Não respondeu	1%	0%	0%	2%

IBOPE INTELIGÊNCIA
PESQUISA DE OPINIÃO PÚBLICA - JOB0471-1/2014
GOIÁS

P.14) Como o(a) sr(a) classifica a administração da Presidente Dilma Rousseff até o momento? O(A) sr(a) diria que ela está sendo:

RESPOSTA	TOTAL	SEXO		IDADE					ESCOLARIDADE			
		MAS	FEM	16 A 24	25 A 34	35 A 44	45 A 54	55 E MAIS	ATÉ 4ª SÉRIE DO FUND.	5ª A 8ª SÉRIE DO FUND.	ENS. MÉDIO	SUPERIOR
BASE	812	394	418	154	205	163	135	155	157	171	338	146
Ótima	6%	7%	4%	5%	5%	6%	6%	6%	8%	6%	6%	1%
Boa	22%	23%	21%	19%	17%	20%	27%	26%	26%	26%	18%	20%
Regular	35%	35%	35%	38%	31%	34%	34%	40%	38%	30%	36%	36%
Ruim	13%	13%	13%	12%	16%	13%	11%	10%	13%	12%	12%	14%
Péssima	22%	20%	24%	24%	29%	26%	16%	12%	8%	24%	25%	26%
Não sabe/ Não respondeu	3%	2%	4%	1%	2%	1%	6%	5%	7%	1%	2%	3%

P.14) Como o(a) sr(a) classifica a administração da Presidente Dilma Rousseff até o momento? O(A) sr(a) diria que ela está sendo:

RESPOSTA	TOTAL	RENDÁ FAMILIAR (EM SALÁRIOS MÍNIMOS)		
		MAIS DE 5	MAIS DE 2 A 5	ATÉ 2
BASE	812	86	258	252
Ótima	6%	3%	7%	6%
Boa	22%	20%	21%	23%
Regular	35%	36%	34%	36%
Ruim	13%	12%	16%	12%
Péssima	22%	26%	22%	18%
Não sabe/ Não respondeu	3%	3%	1%	5%

IBOPE INTELIGÊNCIA
 PESQUISA DE OPINIÃO PÚBLICA - JOB0471-1/2014
 GOIÁS

P.15) O(A) sr(a) aprova ou desaprova a maneira como a Presidente Dilma está governando o Brasil?

RESPOSTA	TOTAL	SEXO		IDADE					ESCOLARIDADE			
		MAS	FEM	16 A 24	25 A 34	35 A 44	45 A 54	55 E MAIS	ATÉ 4ª SÉRIE DO FUND.	5ª A 8ª SÉRIE DO FUND.	ENS. MÉDIO	SUPERIOR
BASE	812	394	418	154	205	163	135	155	157	171	338	146
Aprova	37%	40%	35%	33%	28%	37%	44%	48%	47%	44%	33%	28%
Desaprova	51%	50%	52%	58%	62%	54%	41%	35%	34%	47%	56%	62%
Não sabe/ Não respondeu	12%	11%	13%	8%	10%	9%	16%	17%	19%	9%	11%	10%

**P.15) O(A) sr(a) aprova ou desaprova a maneira como a Presidente
Dilma está governando o Brasil?**

RESPOSTA	TOTAL	RENDA FAMILIAR (EM SALÁRIOS MÍNIMOS)		
		MAIS DE 5	MAIS DE 2 A 5	ATÉ 2
BASE	812	86	258	252
Aprova	37%	29%	39%	42%
Desaprova	51%	63%	53%	45%
Não sabe/ Não respondeu	12%	8%	8%	13%